

Argenta Portfolio Dynamic Growth

Distributie en kapitalisatie aandelen

30-04-2026

Dit is een reclamemededeling betreffende de aankoop van aandelen in een fonds. Gelieve het Essentiële-Informatiedocument en het prospectus zorgvuldig te lezen alvorens een investeringsbeslissing te nemen. Dit compartiment belegt in een mix van aandelen, obligaties en fondsen. Het doel van Argenta Portfolio Dynamic Growth is om een zo hoog mogelijk rendement te halen. Daarbij kan er in normale marktomstandigheden 100% van de portefeuille worden toegewezen aan aandelen of aan fondsen die beleggen in aandelen of aan gemengde fondsen. Het compartiment wordt actief beheerd, zonder referentie aan een referentiebenchmark.

Dit compartiment promoot ecologische of sociale kenmerken. Het zal minimaal 20% van zijn activa in duurzame beleggingen investeren. Dit compartiment houdt rekening met de belangrijkste ongunstige effecten op duurzaamheidsfactoren (PAI).

Gespreid risico

Argenta Portfolio Dynamic Growth is wereldwijd verdeeld over fondsen, aandelen, obligaties, en cash. Daarnaast is de spreiding afgestemd op de macro economische omstandigheden

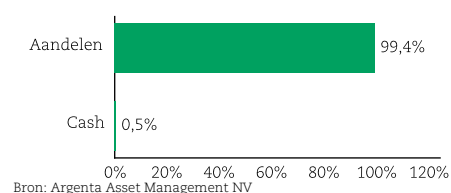
Actief beheer

Je hoeft de markten niet zelf op te volgen, dat doen de beheerders voor jou. Argenta Portfolio Dynamic Growth wordt dagelijks opgevolgd en bijgestuurd door de beheerders van Argenta Asset Management NV.

Flexibel

Je kan elke bankwerkdag in Luxemburg in- of uitstappen. Deze belegging heeft geen eindvervaldag. Er is wel een aanbevolen beleggingshorizon van 6 jaar voor het compartiment Argenta Portfolio Dynamic Growth.


Activa spreiding



Marktontwikkeling

Ondanks het aanhoudende conflict tussen Iran en de Verenigde Staten en de blijvende verstoring van het mondiale olietransport, hernamen de aandelenmarkten in april hun positieve trend. Vooral Amerikaanse technologiebedrijven lieten een sterke opleving zien. Deze evolutie stond in contrast met de obligatie en energiemarkten, die wel rekening bleven houden met de geopolitieke spanningen.

Thema's ³

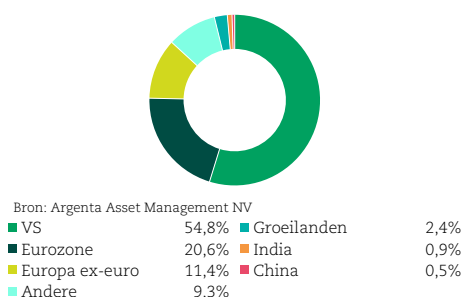


Bron: Argenta Asset Management NV

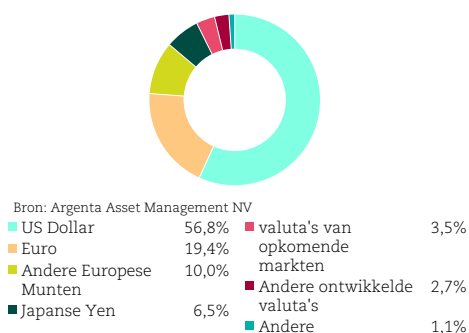
Verslag van de fondsbeheerder

- Ondanks de escalerende retoriek tussen Trump en Iran werd voor de beheerders steeds duidelijker dat Trump op zoek was naar een uitweg uit de vijandelijkheden. Dit viel begin deze maand samen met opnieuw aantrekkelijkere aandelenwaarderingen. In de tussentijd werden immers sterke bedrijfsresultaten gepubliceerd, terwijl de aandelenkoersen waren gedaald. Om die redenen werd begin deze maand beslist om het aandelengewicht in het fonds opnieuw te verhogen. Na de aankondiging van het staakt het vuren door Trump werd dit nog verder doorgevoerd en werden bijkomende aandelen aangekocht.
- Na het aangekondigde staakt het vuren konden de aandelenmarkten zich opnieuw focussen op de omvangrijke investeringen in AI kapitaaluitgaven. Vooral halfgeleiderproducenten profiteerden hiervan. Zowel vandaag als in de komende periode is er een uitgesproken tekort aan productiecapaciteit voor geheugenchips, waardoor bedrijven actief in dit segment momenteel het sterkst presteren. Het aandelengewicht werd daarom verhoogd, met een nadruk op Amerikaanse technologiebedrijven.
- In Hongarije won een pro Europese kandidaat de presidentsverkiezingen. Dit kan leiden tot een vlottere besluitvorming binnen Europa, onder meer rond infrastructuurstimuli. Daarnaast blijven de waarderingen van Europese aandelen relatief aantrekkelijk. Om deze redenen werd het gewicht in Europese aandelen licht verhoogd.


Geografische verdeling aandelen ⁴



Verdeling munten ⁵



Sectorspreiding aandelen ²



Actuariële rendementen (op jaarbasis in euro) ¹

	ISIN	Datum van de oprichting	1 jaar	3 jaar	5 jaar	10 jaar	Sinds de oprichting
R(K)	LU2355196820	09/09/2021	22,46%	12,64%	-	-	4,40%
R(D)	LU2355197042	09/09/2021	22,46%	12,64%	-	-	4,40%

Bron: Argenta Asset Management NV

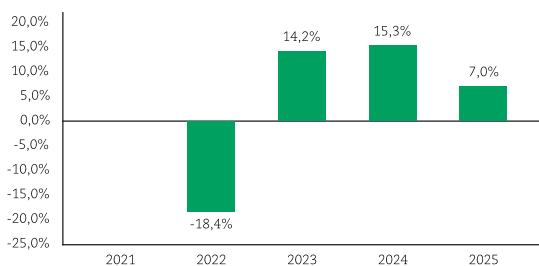
Argenta Portfolio Dynamic Growth

Distributie en kapitalisatie aandelen

30-04-2026

Jaarlijkse rendementen van de laatste 5 boekjaren ⁶

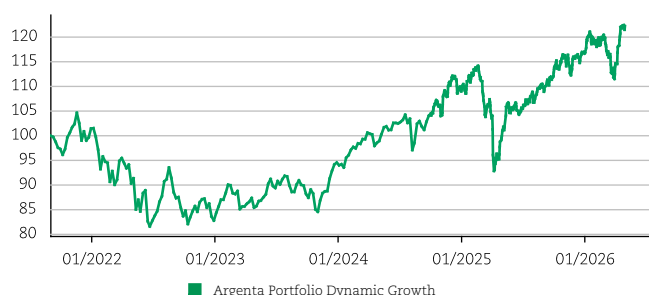
Bron: Argenta Asset Management NV (van 01/01 tot 31/12)



In het verleden behaalde resultaten bieden geen garantie voor toekomstige resultaten.

Evolutie van de inventariswaarde van de kapitalisatieaandelen ⁷(basis 100)

Bron: Argenta Asset Management NV (sinds 2021)



■ Argenta Portfolio Dynamic Growth

Risico's



Bron: Argenta Asset Management NV

De samenvattende risico-indicator is een richtsnoer voor het risiconiveau van dit product ten opzichte van andere producten. De indicator laat zien hoe groot de kans is dat beleggers verliezen op het product wegens marktontwikkelingen of doordat er geen geld voor betaling is.

We hebben dit product ingedeeld in klasse 4 uit 7; dat is een middelgrote risicoklasse. Dat betekent dat de potentiële verliezen op toekomstige prestaties worden geschat als middelgroot, en dat de kans dat wij je niet kunnen betalen wegens een slechte markt aanwezig is.

Andere relevante significante risico's die niet in aanmerking worden genomen in de synthetische risico-indicator: Liquiditeitsrisico (het risico dat een positie niet tijdig kan worden verrekend voor een redelijke prijs), Operationele risico (het risico dat verband houdt met de ongeschiktheid van de interne processen en met menselijke gebreken of gebrekkige systemen of het risico dat voortvloeit uit externe gebeurtenissen) en Kredietrisico (het risico op wanbetaling van de tegenpartijen op eindvervaldag of bij uitbetaling van de jaarlijkse interesten).

Omdat dit product niet is beschermd tegen toekomstige marktprestaties, kun je je belegging geheel of gedeeltelijk verliezen. Als wij je niet kunnen betalen wat je verschuldigd is, zou je je gehele inleg kunnen verliezen. De beschrijving en de details van de risico's van dit compartiment vindt u in het prospectus.

Samenstelling van de portefeuille ⁸

Bron: Argenta Asset Management NV Op 30-04-2026

iShares III Plc Core MSCI Europe UCITS ETF EUR Cap	13,94%
Argenta Fd Longer Life Dynamic I Cap	8,93%
Argenta Fd Next-Gen Technologie I Cap	7,93%
Xtrackers (IE) Plc x-tr Rus 2000 ETF 1C Cap	7,24%
Argenta Fd Responsible Utilities I Cap	4,92%
Argenta Fd GI Thematic I Cap	3,77%
NVIDIA Corp	2,89%
Argenta Fd Finance Dynamic I Cap	2,70%
Apple Inc Reg	2,43%
Microsoft Corp	2,14%

% van vermogen in top 10 posities **56,87%**

Totaal aantal posities **208**

Bron: Argenta Asset Management NV

Kosten

Instapkosten ⁹	1,00%
Uitstapkosten	0,00%
Beheerskosten en andere administratie- of exploitatiekosten (Kap / Dis)	1,82% / 1,82%
Transactiekosten ¹⁰	0,15% / 0,15%
Swing Pricing ¹¹	NVT

30-04-2026

Algemene productinformatie

Geografische spreiding	Wereldwijd
Frequentie	Dagelijks
Beleggingshorizon	6 jaar
Aard van de onderliggende belegging	Gemengd fonds
SFDR Classificatie	Artikel 8
Minimaal intekenbedrag ¹²	25,00 €
Netto activa (alle klassen)	961,45 Mio. €

30-04-2026

Kapitalisatie aandelen

Distributie aandelen

Geen jaarlijkse uitbetaling van dividenden of interesten	Mogelijke uitbetaling van dividenden of interesten
ISIN	LU2355196820
Inventariswaarde	122,23 euro (op 30/04/2026)
ISIN	LU2355197042
Inventariswaarde	121,03 euro (op 30/04/2026)
Dividend 2024	0,40 €

30-04-2026

Taksen

Beurstaks bij uitrede (bij kapitalisatie aandelen) (max 4.000 €)	1,32%
Roerende voorheffing op de dividenden (bij distributie aandelen)	30,00%
Belasting bij verkoop (indien het fonds meer dan 10% belegt in schuldvorderingen) op het rendement van activa belegt in schuldvorderingen.	30,00%

Meerwaardebelasting - zie definities

30-04-2026

¹ De actuariële rendementen zijn gebaseerd op de historische gegevens van de kapitalisatieaandelen en bieden geen garantie voor de toekomst. Ze houden geen rekening met eventuele samenvoegingen van compartimenten en worden berekend zonder kosten en taksen. Deze brutorendementen (uitgedrukt in euro) worden geleverd door Argenta Asset Management NV

² Als percentage van de totale aandelen positie binnen Argenta Portfolio Dynamic Growth.

³ Als percentage van de totale aandelen positie binnen Argenta Portfolio Dynamic Growth. Bedrijven kunnen deel uitmaken van geen of meerdere thema's.

Legenda: 1 ster (1 – 10%) / 2 sterren (11 – 20%) / 3 sterren (21 – 30%) / 4 sterren (31 – 40%) / 5 sterren (>41%).

⁴ Als percentage van de totale aandelen positie binnen Argenta Portfolio Dynamic Growth.

⁵ Als percentage van de totale activa-verdeling binnen Argenta Portfolio Dynamic Growth. Argenta Asset Management NV geeft een zo correct mogelijk beeld van de werkelijke waarde op basis van de gegevens die beschikbaar zijn.

⁶ De jaarlijkse rendementen zijn gebaseerd op de historische gegevens van de kapitalisatieaandelen. Ze houden geen rekening met eventuele samenvoegingen van compartimenten. Ze worden berekend op basis van de laatste netto-inventariswaarden voor elk jaar, zonder kosten en taksen. Om de jaarlijkse rendementen van de distributieaandelen te kennen, raadpleeg het Essentiële-Informatiedocument.

⁷ De evolutie van de inventariswaarden is gebaseerd op de historische gegevens van de kapitalisatieaandelen die geen garantie voor de toekomst bieden. Ze houden geen rekening met eventuele samenvoegingen van compartimenten en worden berekend zonder kosten en taksen. Deze inventariswaarden (uitgedrukt in euro) worden geleverd door Argenta Asset Management NV

Duurzaamheid

Bij de beslissing om in dit compartiment te beleggen moet rekening worden gehouden met alle kenmerken en doelstellingen van het compartiment.

Argenta Asset Management en selectiemethodologie

De beheerders van Argenta Asset Management NV houden rekening met de positieve impact van ESG (Environmental, Social & Governance) kenmerken in het beheer volgens de door Argenta in samenwerking met MSCI ESG Research geïmplementeerde duurzaamheidscriteria en methodologie.

Bedrijven die binnen hun sector tot de best presterende bedrijven behoren op het gebied van ESG score en die een positieve bijdrage leveren aan de verwezenlijking van één van de duurzame ontwikkelingsdoelstellingen (Sustainable Development Goals ("SDG")) die in 2015 door de Verenigde Naties zijn aangenomen of een duurzame economische activiteit die overeenkomt met de doelstellingen van artikel 9 van Verordening (EU) 2020/852 ("Taxonomie Verordening") of die voorkomen op de MSCI Sustainable Impact lijst worden inbegrepen in het duurzame beleggingsgedeelte.

De MSCI SDG Alignment methodologie definieert een beoordeling van de algehele afstemming van elk bedrijf op elk van de 17 individuele SDG's, genaamd SDG Net Alignment. Dit wordt uitgedrukt in de vorm van een categorische beoordeling (op een schaal van Sterk afgestemd tot Sterk verkeerd afgestemd). De analyse baseert zich op beoordelingen van de afstemming van (1) de producten en diensten van het bedrijf en (2) de activiteiten voor elk van de 17 SDGs. Om op een positieve manier bij te dragen aan één van de SDGs moet een bedrijf Afgestemd of Sterk afgestemd zijn op minstens één SDG zonder Sterk verkeerd afgestemd zijn.

Staatsobligaties die worden uitgegeven door landen die het Klimaatakkoord van Parijs hebben ondertekend en die ook een positieve bijdrage leveren aan het behalen van één of meer SDGs worden ook inbegrepen in het duurzame beleggingsgedeelte.

De beheerders hanteren ook uitsluitingslijsten voor dit compartiment.

Argenta Asset Management NV sluit, met de hulp van MSCI ESG Research, bedrijven uit die betrokken zijn bij controversiële activiteiten of die in bepaalde controversiële sectoren actief zijn. Onder 'controversiële activiteiten' wordt bijvoorbeeld verstaan tabaks-, gokindustrie, dierenmishandeling, Het gedrag van bedrijven wordt ook door MSCI ESG Research bekeken op basis van tien principes met als grondslag: de rechten van de mens, arbeidsrechten, milieufactoren en anti-corruptie.

De door Argenta Asset Management NV onderzochte uitsluitingscriteria die op de staatsobligaties worden toegepast zijn gebaseerd op beginselen die gebaseerd zijn op de eerbiediging van de mensenrechten en de politieke en persoonlijke vrijheid van iedereen, de strijd tegen corruptie, de strijd tegen het witwassen van geld en de financiering van terrorisme.

Deze uitsluitingscriteria gelden altijd voor zowel aandelen, bedrijfsobligaties als voor overheidsobligaties, tenzij het gaat over groene, sociale en duurzame obligaties.

Argenta duurzaamheidsbeleid

Meer informatie over het Argenta duurzaamheidsbeleid, ESG criteria en de uitsluitingslijst kan je bekomen op www.argenta.be/content/dam/aam/nl/ESG_Investment_Policy_NL.pdf.

Percentage duurzame beleggingen: 52,53%

Definities

Aandeel : effect dat een participatie in het kapitaal van een vennootschap vertegenwoordigt.

Obligatie : effect dat een deel van de schuld uitgegeven door een bedrijf, een lokale overheid of een staat vertegenwoordigt.

Fonds : een instelling voor Collectieve Belegging (ICB), die kapitaal van meerdere beleggers investeert in een gediversifieerde portefeuille van aandelen en/of obligaties en cash.

Actief beheerd compartiment : een compartiment waarvan de portefeuillebeheerder in functie van de marktvisie actieve posities kan innemen met als doel een beter resultaat te halen.

Schuldinstrument: financieel instrument onderworpen aan een verplichting tot terugbetaling van schuld, met rente.

High Yield obligaties: obligaties die een hoog rendement hebben en die met een relatief hoog risico worden geassocieerd.

SFDR Verordening: Verordening (EU) 2019/2088 van het Europees Parlement en de Raad van 27 november 2019 betreffende informatievergaring over duurzaamheid in de financiële dienstensector.

EU-taxonomie: de EU-taxonomie is een classificatiesysteem dat is vastgelegd in Verordening (EU) 2020/852, waarbij een lijst van ecologisch duurzame economische activiteiten is vastgesteld.

Lifestyle: sterke merken, consumptiegoederen die ook in Azië steeds populairder worden, waaronder digitale consumptiegoederen.

New finance: bedrijven die financiële diensten leveren of die de financiële sector ondersteunen en bedrijven die de innovatie in de financiële sector ondersteunen.

Water: bedrijven die inspelen op het verbeteren van waterkwaliteit en efficiënter watergebruik.

Vergrijzing: onder andere bedrijven die inspelen op gezondheidszorg, reizen en ontspanning, comfort of vermogensbeheer.

Robotica: bedrijven die een voortrekkersrol spelen op vlak van technologische innovatie en robotica.

Veiligheid: bedrijven die inspelen op digitale beveiliging of fysieke beveiliging.

Cleantech: bedrijven waarvan de kernactiviteit bestaat uit het opwekken van hernieuwbare energie, het verhogen van de energie efficiëntie en het verbeteren van afvalverwerking.

Next-Gen Tech: bedrijven die focussen op disruptieve technologieën zoals Big data, Internet of Things (IoT), artificiële intelligentie (AI), cloud en mobiele internetverbinding.

Groeilanden: de groei landen beschikken over een hoog ontwikkelingspotentieel dat zich vertaalt in een historische economische groei die hoger is dan de groei van de ontwikkelde landen.

Meerwaardebelasting: Op het deel van de meerwaarde dat niet onderhevig is aan de belasting op het rendement van activa belegd in schuldvorderingen, wordt een meerwaardebelasting van 10% ingehouden, tenzij opt-out van toepassing is.

Belangrijke informatie

ARGENTA PORTFOLIO Dynamic Growth is een compartiment van 'ARGENTA PORTFOLIO', een SICAV naar Luxemburgs recht met meerdere compartimenten, onderworpen aan deel I van de Luxemburgse wet van 17 december 2010 betreffende de collectieve investeringsinstellingen. De beleggingsvennootschap werd opgericht op 8 december 2009 voor een onbepaalde duur. Dit compartiment wordt beheerd door Argenta Asset Management NV. Neem het geldende prospectus, het Essentiële-Informatiedocument en het jaar-of halfjaarverslag grondig door voor je dit product aankoopt. Het prospectus en het Essentiële-Informatiedocument in het Frans en het Nederlands, alsook het laatste (half)jaarverslag in het Frans zijn gratis beschikbaar in je Argenta-kantoor. De netto-inventariswaarde wordt gepubliceerd in 'L'Écho' en 'De Tijd'. Je vindt ook al deze documenten en de netto-inventariswaarde van het compartiment onder het tabblad "**Fondsen**" op de website www.argenta-aam.be of onder het tabblad "**Fondsenoverzicht**" op www.argenta.be. De beheermaatschappij kan besluiten de commercialisatie van haar instellingen voor collectieve belegging stop te zetten, overeenkomstig artikel 93 bis van Richtlijn 2009/65/EG en artikel 32 bis van Richtlijn 2011/61/EU. Op de website www.argenta-aam.be kun je onder het tabblad "**Documenten**" van elk fonds een samenvatting van de rechten van de aandeelhouders in het Nederlands raadplegen.

Niet helemaal tevreden?

Als je suggesties of klachten hebt, kun je die [hier](#) indienen, of kun je die met jouw Argenta-kantoor bespreken. Je kunt ook terecht bij de beheermaatschappij Argenta Asset Management NV, of rechtstreeks bij de SICAV op het volgende adres: 29, boulevard du Prince Henri L-1724 Luxemburg. Telefonische klachten moet je schriftelijk bevestigen e-mail of brief. Vind je dat Argenta jouw klacht niet of onvoldoende heeft beantwoord? Dan kun je je richten tot Ombudsfm, North Gate II, Koning Albert II-laan, 8 bus 2, 1000 Brussel. De snelste manier om een klacht in te dienen bij Ombudsfm is via het klachtenformulier op de website van Ombudsfm. Lukt het niet om het klachtenformulier te versturen? Mail je klacht dan naar ombudsman@ombudsfm.be. Je hebt altijd het recht een gerechtelijke procedure in te leiden. De bovenstaande informatie is gebaseerd op de juridische en fiscale situatie op 30-04-2026. De fiscale regeling is van toepassing op particulieren die in België wonen. Ze hangt af van de individuele situatie van elke belegger en kan in de toekomst aan wijzigingen onderhevig zijn.

⁸ Sommige ICB's van de portefeuille worden niet in België gecommmercialiseerd. Je kan je richten tot jouw kantoorhouder voor meer informatie.

⁹ Instapkosten volgens het prospectus: maximaal 1%.

¹⁰ Dit is een schatting van de kosten die ontstaan wanneer we de onderliggende beleggingen voor het product kopen en verkopen. Het feitelijke bedrag zal variëren naargelang hoeveel we kopen en verkopen.

¹¹ Swing pricing streeft naar vermindering van het dilutie-effect dat ontstaat wanneer bijvoorbeeld een grote inkoop in een compartiment de beheerder dwingt om de onderliggende activa van het compartiment te verkopen.

¹² Een minimale inleg van 25 € zal door de kantoren van de Belgische distributeur Argenta Spaarbank NV kunnen worden vereist.

Deze fiche is bestemd voor een ruim publiek en is niet gebaseerd op informatie over de persoonlijke situatie van de lezer. De fiche is dan ook geen beleggingsadvies.

Opgesteld op: 30-04-2026

V.U.: Argenta Asset Management NV Belgiëlei 49-53, B-2018 Antwerpen
Argenta Asset Management NV is een Belgisch beheermaatschappij.
Universal Investment is de financiële en administratieve agent van het fonds.