

Argenta Select Moderate

Actions de distribution et de capitalisation

29-05-2026

Ceci est une communication publicitaire concernant l'acquisition d'actions d'un fonds. Veuillez vous référer au prospectus et document d'informations clés avant de prendre toute décision finale d'investissement.

Argenta Select Moderate investit dans une combinaison d'actions, d'obligations et de fonds. L'objectif est d'obtenir le rendement le plus élevé possible. En fonction des conditions de marché, les gérants peuvent choisir d'investir jusqu'à 100% du portefeuille en obligations, en fonds monétaires et en fonds investissant majoritairement en obligations. Dans les conditions de marché les plus favorables, jusqu'à 75% du portefeuille peut être investi en actions, fonds actions ou fonds mixtes. Afin d'optimiser le rapport risque-rendement, le compartiment peut également investir indirectement dans d'autres types d'actifs, tels que l'immobilier, les matières premières, le private equity ou les fonds de dettes privées, conformément aux exigences de la loi luxembourgeoise du 17 décembre 2010 et aux règles du prospectus. Le compartiment est géré activement, sans référence à un indice de référence.

Le compartiment promeut des caractéristiques environnementales ou sociales. Il s'engage à détenir un minimum de 10% de ses actifs nets en investissements durables. Ce compartiment prend en considération les principales incidences négatives sur les facteurs de durabilité (PAI).



Risque diversifié

Argenta Select Moderate investit de manière diversifiée dans des parts de fonds, des actions, des obligations, des liquidités, dans le monde entier. Cette diversification est adaptée aux conditions macroéconomiques du marché.



Gestion active

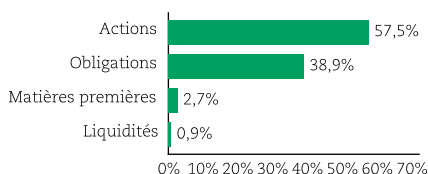
Vous ne devez pas suivre les marchés, les gestionnaires le font pour vous. Argenta Select Moderate est suivi et ajusté quotidiennement par des spécialistes en investissements d'Argenta Asset Management NV.



Flexibilité


Vous pouvez souscrire ou racheter des parts chaque jour ouvrable bancaire à Luxembourg. Cet investissement n'a pas de date d'échéance. La durée recommandée des investissements dans le compartiment Argenta Select Moderate est d'au moins 5 ans.

Allocation des actifs



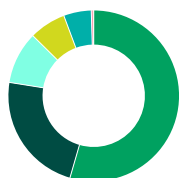
Source: Argenta Asset Management NV

Secteurs économiques et thématiques ³



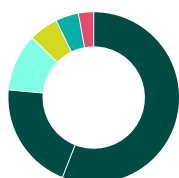
Source: Argenta Asset Management NV

Répartition géographique Actions ⁴



| Région | Pourcentage |
|------------------|-------------|
| USA | 54,5% |
| Zone euro | 23,0% |
| Autres | 9,9% |
| Europe hors euro | 6,9% |
| Pays émergents | 5,2% |
| Chine | 0,3% |
| Inde | 0,1% |

Exposition obligataire ⁵



| Catégorie | Pourcentage |
|-------------------------------------|-------------|
| Obligations d'Etat - Zone euro | 55,9% |
| Obligations de société - EUR | 20,5% |
| Obligations d'Etat - Etats-Unis | 10,8% |
| High Yield | 5,5% |
| Obligations d'Etat - Pays émergents | 4,3% |
| Autres Obligations | 2,9% |

Source: Argenta Asset Management NV


Évolution des marchés

Les marchés boursiers ont bénéficié en mai d'une excellente saison des résultats. En Europe et, surtout, aux États-Unis, une large majorité d'entreprises ont publié des résultats supérieurs aux attentes. Les marges bénéficiaires ont également continué de progresser dans la quasi-totalité des secteurs Outre-Atlantique. Malgré les tensions dans le détroit d'Ormuz, les bourses ont fait preuve de résilience. Par contre, la persistance de prix élevés de l'énergie exerce une pression à la hausse sur les taux d'intérêt.

Rapport du gestionnaire

- Suite aux excellents résultats des fabricants de semi-conducteurs et autres entreprises profitant de l'essor des investissements dans l'IA, le poids de ces titres dans le portefeuille a considérablement augmenté. En conséquence, des bénéfices ont été réalisés sur une partie de ces positions. Bien que les gestionnaires restent convaincus du potentiel des investissements dans l'IA, ils ont jugé opportun, compte tenu des conditions de marché actuelles, de réaliser des profits partiels.
- Selon les gestionnaires, les actions européennes conservent une valorisation attractive. De plus, une coopération européenne renforcée, notamment suite aux élections hongroises, peut contribuer à une relance industrielle en Europe. En conséquence, la pondération des actions européennes dans le fonds a été augmentée.
- Les obligations d'entreprises européennes restent également attractives. La solidité des résultats des entreprises et des primes de risque légèrement supérieures soutiennent cette classe d'actifs. Par conséquent, de nouveaux investissements ont été réalisés dans ces obligations.
- Les investissements dans l'uranium ont à nouveau été renforcés. Contrairement à la plupart des autres métaux industriels, la demande d'uranium est relativement insensible aux fluctuations de prix. Dès la mise en service de nouveaux réacteurs, les exploitants ont besoin d'uranium pour assurer leur fonctionnement, quel que soit le prix. Conjugué à un sous-investissement chronique dans l'offre, ce facteur fait de l'uranium un investissement attractif à long terme aux yeux des gestionnaires.

Répartition sectorielle actions ²



Source: Argenta Asset Management NV

Rendements actuariels (base annuelle en euros) ¹

Il n'existe pas de données suffisantes pour fournir des indications utiles sur les performances passées.

Source: Argenta Asset Management NV

29-05-2026

Portefeuille obligataire

| | |
|---------------------------|-------|
| Echéance Moyenne (années) | 6,21 |
| Rendement moyen | 3,76% |

Argenta Select Moderate

Actions de distribution et de capitalisation

29-05-2026

Rendements annuels des 5 dernières années financières ⁶

Source: Argenta Asset Management NV

(01/01 - 31/12)

Il n'existe pas de données suffisantes pour fournir des indications utiles sur les performances passées.

Évolution de la valeur d'inventaire des actions de capitalisation ⁷(base 100)

Source: Argenta Asset Management NV

(depuis année 2025)

Il n'existe pas de données suffisantes pour fournir des indications utiles sur les performances passées.

Les performances passées ne préjugent pas des performances futures.

Risques



Source: Argenta Asset Management NV

L'indicateur synthétique de risque permet d'apprécier le niveau de risque de ce produit par rapport à d'autres. Il indique la probabilité que ce produit enregistre des pertes en cas de mouvements sur les marchés ou d'une impossibilité de notre part de vous payer.

Nous avons classé ce produit dans la classe de risque 3 sur 7, qui est une classe de risque entre basse et moyenne. Autrement dit, les pertes potentielles liées aux futurs résultats du produit se situent à un niveau entre faible et moyen et, si la situation venait à se détériorer sur les marchés, il est peu probable que notre capacité à vous payer en soit affectée.

Autres risques significatifs pertinents non pris en compte dans l'indicateur synthétique de risque : risque de liquidité (le risque qu'une position ne puisse être liquidée à temps à un prix raisonnable), risque opérationnel (le risque lié à l'inadéquation de processus internes et aux défaillances humaines ou des systèmes ou résultant d'événements extérieurs) et risque de crédit (le risque de défaillance des contreparties lors du remboursement du capital à l'échéance ainsi que des intérêts annuels), risque de concentration (le risque lié à des investissements concentrés sur un secteur géographique ou économique spécifique), risque de taux d'intérêt (le risque lié à des modifications du taux d'intérêt), risque de change (le risque lié aux investissements libellés en devises autres que l'euro) et risque de contrepartie (le risque lié à une défaillance éventuelle de la contrepartie).

Ce produit ne prévoyant pas de protection contre les aléas de marché, vous pourriez perdre tout ou partie de votre investissement. Si nous ne sommes pas en mesure de vous verser les sommes dues, vous pouvez perdre l'intégralité de votre investissement. Le descriptif et le détail des risques de ce compartiment figurent dans le prospectus.

Composition des actifs ⁸

| Source: Argenta Asset Management NV | au 29-05-2026 |
|---|---------------|
| iShares VII Plc MSCI USA Small Cap ESG UCITS ETF | 4,13% |
| Deutschland 4.75% Ser 0301 03/04.07.34 | 3,29% |
| Natixis Intl Fds (Lux) I Loomis Sayles Sus Euro Cr S3 A Cap | 2,84% |
| NVIDIA Corp | 2,76% |
| Morgan Stanley Inv Fds EUR Corporate Bond N Cap | 2,57% |
| European Specialist Inv Fds M&G Cred F Cap | 2,56% |
| Apple Inc Reg | 1,88% |
| Microsoft Corp | 1,79% |
| United Kingdom 4.5% T-Stock 07/07.12.42 | 1,76% |
| DPAM L Bonds Emerging Mks Sustainable F Cap | 1,69% |

% de l'actif du top 10 **25,27%**

Nombre des positions **312**

Source: Argenta Asset Management NV

Frais

| | |
|---|---------------|
| Frais de souscription ⁹ | 0,00% |
| Frais de rachat | 0,00% |
| Frais de gestion et autres frais administratifs et d'exploitation (Cap / Dis) | 1,56% / 1,56% |
| Coûts de transaction ¹⁰ | 0,09% / 0,09% |
| Swing price ¹¹ | NA |

29-05-2026

¹ Les rendements actuariels sont basés sur des données historiques des actions de capitalisation qui n'offrent aucune garantie pour le futur et qui ne tiennent pas compte de fusions éventuelles de compartiments. Ils sont calculés hors frais et taxes. Ces rendements, bruts exprimés en euros, sont fournis par Argenta Asset Management NV.

² Pourcentage de la position Actions totale au sein d'Argenta Select Moderate.

³ Pourcentage de la position Actions totale au sein d'Argenta Select Moderate. Certaines entreprises font partie de plusieurs thèmes, d'autres ne sont reprises dans aucun de ces thèmes.

Légende : 1 étoile (1 - 10%) / 2 étoiles (11 - 20%) / 3 étoiles (21 - 30%) / 4 étoiles (31 - 40%) / 5 étoiles (>41%).

⁴ Pourcentage de la position Actions totale au sein d'Argenta Select Moderate.

⁵ Pourcentage de la position Obligations totale au sein d'Argenta Select Moderate. Argenta Asset Management NV fournit les informations les plus correctes possibles sur base des données disponibles.

⁶ Les rendements annuels sont basés sur des données historiques des actions de capitalisation qui ne tiennent pas compte de fusions éventuelles de compartiments. Ils sont calculés sur base des dernières valeurs nettes d'inventaire de chaque exercice, hors frais et taxes. Pour connaître les rendements annuels des actions de distribution, veuillez consulter le document d'informations clés.

⁷ L'évolution de la valeur nette d'inventaire est basée sur des données historiques des actions de capitalisation qui n'offrent aucune garantie pour le futur et qui ne tiennent pas compte de fusions éventuelles de compartiments. Elles sont présentées hors frais et taxes. Ces valeurs nettes d'inventaire, brutes exprimées en euros, sont fournies par Argenta Asset Management NV.

Caractéristiques générales du produit

| | |
|---|----------------------|
| Répartition géographique | Dans le monde entier |
| Fréquence | Quotidienne |
| Horizon d'investissement | 5 ans |
| Genre du compartiment sous-jacent | Fonds mixte |
| Classification SFDR | Article 8 |
| Montant minimum de souscription ¹² | 200.000,00 € |
| Total actifs nets | 442,31 Mio. € |
| | 29-05-2026 |

Actions de capitalisation

Actions de distribution

| | | | |
|---|--|---------------------|-----------------------------|
| Pas de versement annuel de dividendes ou d'intérêts | Versement éventuel de dividendes ou d'intérêts | | |
| ISIN | LU3176782582 | ISIN | LU3176782400 |
| Valeur d'inventaire | 106,90 euro (le 29/05/2026) | Valeur d'inventaire | 106,89 euro (le 29/05/2026) |
| | | Dividende - | NA |
| | | | 29-05-2026 |

Taxes

| | |
|---|--------|
| Taxe sur opérations de bourse (en cas d'actions de capitalisation) (max 4000 €) | 1,32% |
| Précompte mobilier sur dividendes (en cas d'actions de distribution) | 30,00% |
| Taxe en cas de vente (si le fonds investit plus de 10% dans des créances) sur le rendement des actifs investis dans des créances. | 30,00% |
| Taxe sur les plus-values - voir définitions | |

29-05-2026

Durabilité

La décision d'investir dans le compartiment promu doit tenir compte de toutes les caractéristiques et de tous les objectifs de ce compartiment.

Argenta Asset Management et méthode de sélection

Les gestionnaires d'Argenta Asset Management NV prennent en compte l'impact positif des caractéristiques environnementales, sociales et de gouvernance dans la gestion selon les critères de durabilité et la méthodologie mise en place par Argenta en collaboration avec MSCI ESG Research.

Les entreprises qui obtiennent un score ESG parmi les meilleurs dans leur secteur et ayant une contribution positive à la réalisation d'un ou de plusieurs Objectifs de développement durable (« ODD ») adoptés par les Nations Unies en 2015 ou une activité économique durable correspondant aux objectifs de l'article 9 du règlement (UE) 2020/852 (« Règlement Taxonomie ») ou qui sont présentes sur la liste MSCI Sustainable Impact sont incluses dans le calcul des investissements durables.

La méthodologie MSCI SDG Alignment définit une évaluation de l'alignement global de chaque entreprise avec chacun des 17 ODD individuels, appelée SDG Net Alignment. Ceci est exprimé sous la forme d'une note catégorielle (sur une échelle allant de Fortement aligné à Fortement mal aligné). L'analyse est basée sur des évaluations de l'alignement (1) des produits et services et (2) des activités de l'entreprise pour chacun des 17 ODD. Pour contribuer positivement à l'un des ODD, une entreprise doit être Alignée ou Fortement alignée sur au moins un ODD sans être Fortement mal alignée sur un autre. Si les activités d'une entreprise contribuent de manière positive à un des ODD, sa position totale en actions et en obligations d'entreprises est comptabilisée comme un investissement durable.

Les obligations émises par des états ayant signé l'accord de Paris sur le climat et qui contribuent également à la réalisation d'un ou de plusieurs ODD sont également incluses dans le calcul des investissements durables.

Les gestionnaires appliquent également des listes d'exclusion pour ce compartiment.

Argenta Asset Management NV, avec l'aide de MSCI ESG Research, exclut les sociétés impliquées dans des activités controversées ou actives dans certains secteurs controversés. Par « activités controversées », on entend par exemple : industrie du tabac, des jeux de hasard, la cruauté envers les animaux, etc. Le comportement des entreprises est également examiné par MSCI ESG Research sur la base de dix principes fondés sur le respect des droits de l'homme, les droits du travail, les facteurs environnementaux et la lutte contre la corruption.

Les critères d'exclusion appliqués aux obligations d'Etat sont examinés par Argenta Asset Management NV sur base des principes fondés sur le respect des droits de l'homme et de la liberté politique et personnelle de chacun, la lutte contre la corruption, la lutte contre le blanchiment d'argent et le financement du terrorisme. Ces critères d'exclusion s'appliquent toujours aux actions, aux obligations d'entreprises et aux obligations d'Etat, sauf s'il s'agit d'Obligations vertes, sociales et durables.

Politique de durabilité d'Argenta

Vous trouverez de plus amples renseignements sur la politique de durabilité d'Argenta, les critères ESG et les listes d'exclusion sur www.argenta.be/content/dam/aam/fr/ESG_Investment_Policy_FR.pdf.

Parts d'investissements durables: 56,49%

Définitions

Action: titre représentant une action participative au capital d'une société.

Obligation: titre représentant une partie de dette émise par une entreprise, une collectivité territoriale ou un état.

Fonds: un Organisme de Placement Collectif (OPC), qui investit le capital de plusieurs investisseurs dans un portefeuille diversifié d'actions et/ou d'obligations et de liquidités.

Titre de créances: titre financier faisant l'objet d'une obligation de remboursement de dette, avec intérêts.

Compartiment géré activement: un compartiment pour lequel le gestionnaire, selon la vision du marché, prendra des positions actives dans le but d'obtenir un meilleur résultat.

Obligations High Yield: Des obligations qui ont un rendement élevé et qui sont associées à un risque relativement élevé.

Règlement SFDR: Règlement (EU) 2019/2088 du parlement européen et du conseil du 27 novembre 2019 sur la publication d'informations en matière de durabilité dans le secteur des services financiers.

Taxonomie de l'UE: La taxonomie de l'UE est un système de classification institué par le règlement (UE) 2020/852, qui dresse une liste d'activités économiques durables sur le plan environnemental.

Lifestyle: Des marques fortes, des biens de consommation qui sont également de plus en plus populaires en Asie, y compris les biens de consommation numériques.

New finance: Les entreprises qui fournissent des services financiers ou qui soutiennent le secteur financier et les entreprises qui soutiennent l'innovation dans le secteur financier.

Eau: Les entreprises qui sont actives dans le domaine de l'amélioration de la qualité de l'eau et d'une utilisation plus efficace de l'eau.

Vieillesse: Entre autres, les entreprises qui sont actives dans le domaine des soins de santé, des voyages et de la détente, du confort ou de la gestion d'actifs.

Robotique: Les entreprises qui jouent un rôle de pionnier dans le domaine de l'innovation technologique et de la robotique.

Sécurité: Les entreprises actives dans le domaine de la sécurité numérique ou de la sécurité physique.

Cleantech: Les entreprises dont le cœur de métier est de générer de l'énergie renouvelable, d'accroître l'efficacité énergétique et d'améliorer l'élimination des déchets.

Next-Gen Tech: Les entreprises qui mettent l'accent sur les technologies perturbatrices telles que le Big Data, l'Internet des objets (IoT), l'intelligence artificielle (IA), le cloud et la connexion Internet mobile.

Pays émergents: Les marchés émergents disposent d'un important potentiel de développement qui se traduit par un taux de croissance historique supérieur à celui des pays développés.

Taxe sur les plus-values: Sur la partie de la plus-value qui n'est pas soumise à la taxe sur le rendement des actifs investis dans des créances, une taxe sur les plus-values de 10% est retenue, sauf en cas d'opt-out.

Informations importantes

Argenta Select Moderate est un compartiment de « ARGENTA PORTFOLIO », une société d'investissement à capital variable (SICAV) de droit luxembourgeois à compartiments multiples soumise à la partie I de la loi luxembourgeoise du 17 décembre 2010 concernant les organismes de placement collectif. La SICAV a été créée le 8 décembre 2009 pour une durée indéterminée. Ce compartiment est géré par Argenta Asset Management NV. Parcourez attentivement le prospectus en vigueur, le document d'informations clés et le rapport annuel et semi-annuel avant d'acheter ce produit. Le prospectus et le document d'informations clés en français et en néerlandais, ainsi que le dernier rapport (semi-)annuel de gestion en français sont disponibles gratuitement auprès de votre agence Argenta. La valeur d'inventaire nette du compartiment est publiée dans 'L'Écho' et 'De Tijd'. Vous pouvez également consulter ces documents et la valeur d'inventaire nette du compartiment à partir de l'onglet "Fonds" sur le site www.argenta-aam.be ou à partir de l'onglet "Aperçu des fonds" sur le site www.argenta.be. La société de gestion peut décider de cesser la commercialisation de ses organismes de placement collectif conformément à l'article 93 bis de la directive 2009/65/CE et à l'article 32 bis de la directive 2011/61/UE. Sur le site web www.argenta-aam.be vous pouvez consulter un résumé des droits des investisseurs en français sous l'onglet « Documents » de chaque fonds.

Pas entièrement satisfait ?

Si vous avez une suggestion ou plainte à formuler, vous pouvez les soumettre ici, ou vous pouvez en parler à votre agent Argenta. Vous pouvez aussi vous adresser à la société de gestion Argenta Asset Management NV, ou directement à la SICAV à l'adresse suivante : 29, Boulevard du Prince Henri, L-1724 Luxembourg. Une plainte téléphonique doit être confirmée par écrit au moyen d'un e-mail ou d'une lettre. Vous estimez qu'Argenta n'a pas donné suite à votre réclamation ou que la réponse fournie n'est pas satisfaisante ? Dans ce cas, vous pouvez vous adresser à Ombudsfm, North Gate II, Boulevard du Roi Albert II, 8 boîte 2, 1000 Bruxelles. Le moyen le plus rapide de déposer une plainte auprès d'Ombudsfm est d'utiliser le formulaire de plainte disponible sur le site web. Si vous ne pouvez pas soumettre ce formulaire, veuillez envoyer votre plainte par email à ombudsman@ombudsfm.be. Vous avez toujours le droit d'intenter une action en justice. Les informations ci-dessus sont basées sur la situation juridique et fiscale à la date du 29-05-2026. La réglementation fiscale s'applique aux particuliers domiciliés en Belgique. Elle dépend de la situation individuelle de chaque investisseur et peut faire l'objet de modifications ultérieures.

⁸ Il se peut que certains OPC présents dans le portefeuille ne soient pas commercialisés en Belgique. Veuillez consulter votre conseiller financier.

⁹ Les agences de distribution belges du groupe Argenta Banque d'Épargne SA n'appliquent pas de frais de souscription.

¹⁰ Il s'agit d'une estimation des coûts encourus lorsque nous achetons et vendons les investissements sous-jacents au produit. Le montant réel varie en fonction de la quantité que nous achetons et vendons.

¹¹ Le swing pricing a pour objectif de réduire l'effet de dilution engendré lorsque, par exemple, des rachats importants dans un compartiment contraignent son gestionnaire à vendre les actifs sous-jacents du compartiment.

¹² Un montant minimum de souscription de 200.000€ pourra être requis par les agences de distribution belges du groupe Argenta Banque d'Épargne SA.

Cette fiche s'adresse à un large public et n'est aucunement basée sur des informations relatives à votre situation personnelle. Cette fiche ne constitue dès lors aucun conseil en investissement.

Date de rédaction: 29-05-2026

E.R.: Argenta Asset Management NV Belgiëlei 49-53, B-2018 Antwerpen
Argenta Asset Management NV est une société de gestion de nationalité belge.
Universal Investment est l'agent financier et administratif du fonds.